سئوالات امتحانی درس : **کاربر Corel Draw**	شماره دانش آموزی :
تاریخ امتحان : ۹۳/۱۰/۲۰ مدت امتحان : ۳۰ **دقیقه**	نام و نام خانوادگی : نام پدر:
نام و نام خانوادگی دبیر مربوطه: حمید عرب پور	پایه : رشته :

سئوالات تشریحی :

۱- چه تفاوتی بین save و Save as وجود دارد؟ (۱)

۲- استفاده از گزینه ..... امکان انتخاب یکی از طرحهای پیش ساخته را می دهد. (۱)

۳- برای ذخیره سازی سند از کلید ترکیبی ..... استفاده می شود. (۱)

۴- دو تفاوت نرم افزارهای برداری و نقشه بیتی را بنویسید؟ (۱.۵)

۵- کاربرد هر یک از فرمانهای زیر را بنویسید. (هر کدام ۱)

a. Insert Page
b. New
c. Page Setup

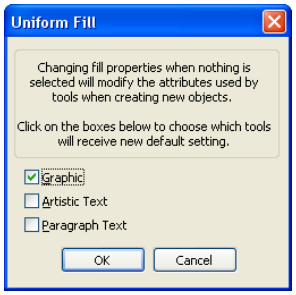

۶- پالت Scrap Book از این مسیر باز می شود؟ (۱)

۷- با کلیک بر روی دکمه ..... در نوار ابزار استاندارد یک صفحه جدید ایجاد می شود. (۱)

۸- کادر مقابل در چه صورت دیده می شود و معنی آن چیست؟(۱.۵)

۹- حداقل حافظه اصلی RAM کارت گرافیک برای نصب Corel Draw چقدر است؟(۱)

الف – ۲۵۶ مگابایت ب- ۵۱۲ مگابایت ج- ۱ گیگابایت د- ۱۲۸ مگابایت

۱۰- حجم کم فایل از مزیت های کدام برنامه می باشد؟(۱)

الف – Photoshop ب- 3D Max ج- Corel Draw د- Corel Photo paint

۱۱- از این مسیر برای دسترسی به پالت رنگ در منو استفاده می شود؟(۱)

الف – Window→Dockers ب- Window→Color Pallets ج- Tools → Dockers د- Tools → Options

۱۲- برای ایجاد تغییر در تنظیمات نرم افزار کدام گزینه صحیح است ؟(۱)

الف – Edit → Preferences ب- Tools → Preferences ج- Tools → Options د – Tools → Preferences

۱۳- از این فرمان برای نمایش خط کشها در محیط برنامه Corel draw استفاده می شود؟(۱)

الف- View → Grid ب- Edit → Grid ج- Edit → Rulers د- view → Rulers

۱۴- پسوند اصلی در برنامه corel Draw چیست ؟(۱)

الف – PSD ب- CDR ج- FH11 د- EPS

۱۵- از این فرمان در منوی Layout برای تغییر جهت کاغذ استفاده می شود؟(۱)

الف- Rename Page ب- Switch Page Orientation ج- Go to Page د- Delete page

۱۶- از این ابزار برای رسم مستطیل با کمک سه نقطه استفاده می شود؟ (۱)

الف – 3Point Curve ب- 3 Point Rectangle ج- Pie د- Circle

۱۷- شکل ۱ با کدام ابزار ترسیم شده است؟(۱)

الف- Circle tools ب- Star tools ج- Complex Star د- Spiral


شکل ۱

۱۸- شکل ۲ با چه فرمانی از روی شکل یک بدست آمده است؟(۱)

الف- Smart drawing ب- Copy → Paste ج- Clone د- Smart fill

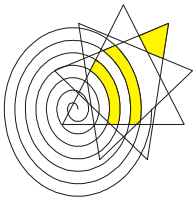
شکل ۱

شکل ۲

موفق و پیروز باشید
عرب پور